

Verbinden met eduroam

Android



HAN UNIVERSITY
OF APPLIED SCIENCES



Aan de slag

Je android apparaat verbinden met eduroam


Welkom


In deze handleiding vind je instructies voor het verbinden van je **Android** apparaat met het draadloze netwerk van de Hogeschool van Arnhem en Nijmegen. De naam van het draadloze netwerk is **eduroam**.

Benodigheden

Om te kunnen verbinden met **eduroam**, heb je de volgende zaken nodig:

 Een Android apparaat.

 Medewerkers: Je **HAN e-mailadres**.
- Voorbeeld: voornaam.achternaam@han.nl

 Studenten: Je **HAN studenten e-mailadres**.
- Voorbeeld: initialen.achternaam@student.han.nl

 Het wachtwoord van je **HANaccount**.




Android versie

De informatie in deze handleiding is van toepassing op Android versie 8.0 en hoger.

Verbinden met eduroam - stappenplan

- 1 Open **instellingen**.
- 2 Selecteer de categorie **netwerk en internet**.
- 3 Selecteer de optie **Wi-Fi**.
- 4 Selecteer de netwerknaam **eduroam**.
- 5 In de lijst onder het kopje EAP-methode: Kies de optie **PEAP**.
- 6 In de lijst onder het kopje Phase 2-verificatie: Kies de optie **MSCHAPV2**.
- 7 In de lijst onder het kopje CA-certificaat: Kies de optie **niet valideren**.
- 8 In het tekstvak Identiteit: Vul hier je **HAN e-mailadres** in.
- 9 In het tekstvak Wachtwoord: Vul hier je **HAN wachtwoord** in.
- 10 Tik op de knop **verbinden**.
- 11 De verbinding wordt gemaakt met **eduroam**. Je Android apparaat is nu **verbonden** met eduroam.

Enkele opmerkingen

-  Je bent zelf verantwoordelijk voor het up-to-date houden van de software en virusscanner op je apparaat.
-  Met eduroam heb je ook bij andere onderwijsinstellingen toegang tot het draadloos netwerk. Voor een lijst van instellingen die ook eduroam ondersteunen, zie **www.eduroam.nl**.
-  De HAN is niet verantwoordelijk voor schade en/of niet functioneren van je apparaat.

Colofon

Verbinden met eduroam | Android

HAN University of Applied Sciences

Versie 4.0 Rev. 2

© 2022 Alle rechten voorbehouden.

Samengesteld door Jean-Pierre Habets
Geactualiseerd op 27 Juli 2022 door Murat Sabudak

Wijzigingen en taalfouten voorbehouden.

De informatie in deze handleiding is onderhevig aan verandering en kan worden bijgewerkt indien nodig. Er kunnen geen rechten aan deze handleiding worden ontleend.

HAN UNIVERSITY
OF APPLIED SCIENCES

